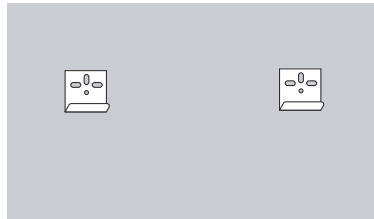
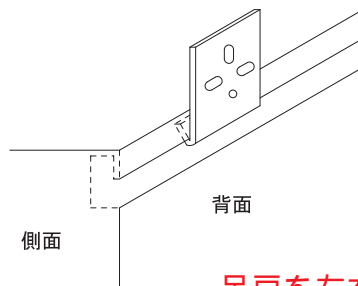


特徴： 引っ掛け金具を先に壁付けできますので
施工が簡単です。一人でも取り付け出来ます。

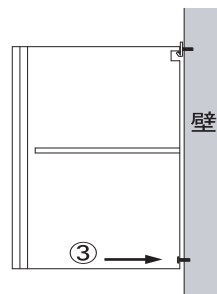


① 壁面に棚の取付位置を決め、引っ掛け金具をビスで固定する。



② 棚の背面上部を引っ掛け金具に掛ける。

吊戸を左右に滑らせ微調整できます。



③ ①②が終了後、棚の下部をビスで固定する。